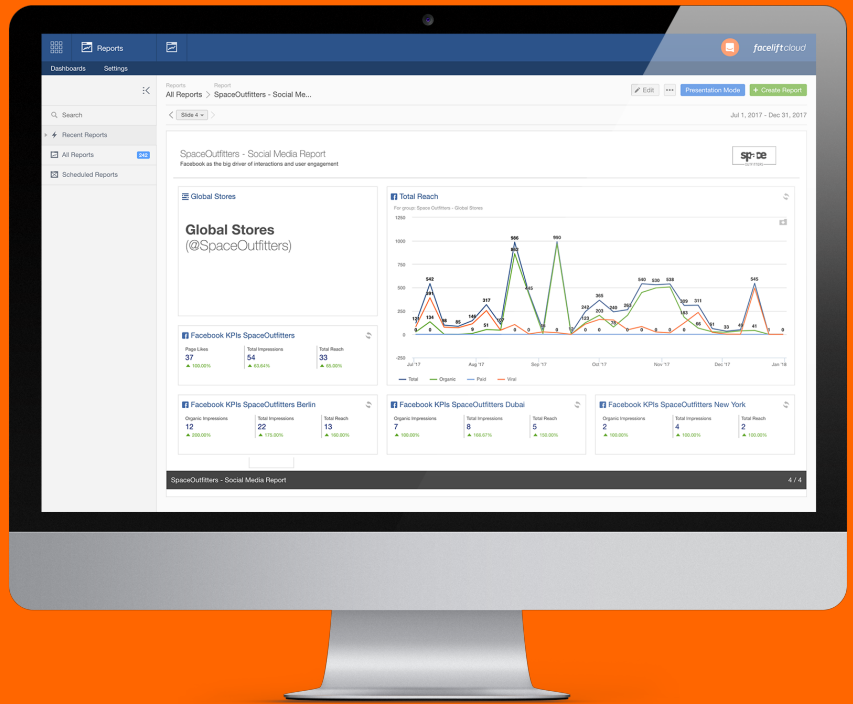


# PRODUCT SHEET REPORTS

STAND MAI 2018



Features Summary

KPIs aus allen Bereichen in einem Report bündeln

- Moderation
- Advertising
- Trendwatch
- Engagement-Aktionen
- Integration externer Datenquellen

Performance aller Kanäle beobachten

- Facebook
- Instagram
- LinkedIn
- Twitter
- YouTube

Integrierter Präsentationsmodus

- Gestaltung nach eigenen CI Vorgaben
- Einfaches Integrieren von Diagrammen und Statistiken

Nutzerfreundlich und Flexibel

- Reports per Drag and Drop zusammenstellen
- Export von Diagrammen als PDF, JPG, CSV, PNG, XLS oder SVG möglich

Report-Automatisierung

- Terminierung von Reports in festen Zeitabständen
- Automatische E-Mail Erinnerung

Höchste

Datenschutzstandards

- ISO 27001 Zertifizierung
- Nach deutschem Bankenstandard
- Facelift Cloud ist „Made in Germany“

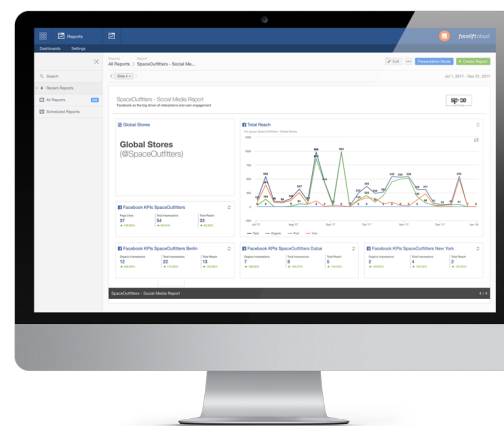
# Social Media Data – intuitiv bündeln, live auswerten

## Analytics für alle – Schnell und einfach zur Erfolgskontrolle

Ohne Reporting und regelmäßige Analysen verschenken Unternehmen nicht nur Geld, sondern auch Potentiale und Ressourcen. Dabei reicht das Erstellen einer Jahresbilanz am Ende des Jahres nicht aus, um die vielschichtigen Kampagnen im Social Media Marketing zu evaluieren – dort, wo es wie in keinem Bereich sonst um Aktualität und Trends geht.

Mit dem Reporting Modul von Facelift Cloud haben Sie deswegen den richtigen Partner, der Sie dabei unterstützt, folgende Fragen zu

beantworten: Erreiche ich meine Ziele? Welche Posts, Ads oder Engagement-Aktionen laufen gut und welche weniger? Wie erfolgreich läuft mein Community Management und wie zufrieden sind meine Fans und Kunden? Welche Content kann ich einsparen oder besser nutzen?



## Profi-Reports im Handumdrehen erstellen

Für Ihre individuellen Reports stehen Ihnen eine Vielzahl an Daten-Widgets zur Verfügung. Kombinieren Sie sie ganz einfach beliebig per Drag & Drop.

The screenshot shows a drag-and-drop report builder interface. On the left, there is a sidebar with several widget options:

- Facebook Post Performance:** Fügen Sie ein individuell einstellbares Tabellen-Widget ein, welches Informationen zu Ihren Facebook-Beiträgen anzeigt.
- Facebook-Beiträge:** Eine individuelle Liste Ihrer Facebook-Beiträge.
- Facebook-KPIs:** Wählen Sie Ihre wichtigsten Facebook-KPIs aus.
- Facebook-Seiten:** Eine Liste Ihrer angebotenen Facebook-Seiten inklusive einer Anzeige der offenen Elemente.
- Facebook-Seiten-Analyse:** Wählen Sie eine Seite, die mit Ihrem Moderations-Modul verknüpft ist, zur weiteren Analyse aus.
- Facebook-Seitengruppen:** Wählen Sie eine Seitengruppe aus Ihrem Moderations-Modul zur Auswertung aus.
- Folien verwalten**

The main workspace contains several widgets:

- Global Stores (@SpaceOutfitters):** A large central widget with a line chart showing performance over time.
- Facebook-KPIs SpaceOutfitters:** A widget showing key metrics: „Gefällt mir“-Angaben (37, 100.00%), Impressionen (54, 63.64%), and Gesamtreichweite (33, 65.00%).
- Facebook-KPIs:** A widget showing: Organische Impressionen (7, 100.00%), Impressionen (8, 166.67%), and Gesamtreichweite (5, 150.00%).
- Facebook-KPIs SpaceOutfitters:** A widget showing: Organische Impressionen (7, 100.00%), Impressionen (8, 166.67%), and Gesamtreichweite (5, 150.00%).
- Facebook-KPIs:** A widget showing: Organische Impressionen (7, 100.00%), Impressionen (8, 166.67%), and Gesamtreichweite (5, 150.00%).
- Gesamtreichweite:** A large line chart showing reach for the group 'Space Outfitters - Global Stores' from July to October 2017. The chart includes data for Total, Organic, Paid, and Viral reach.

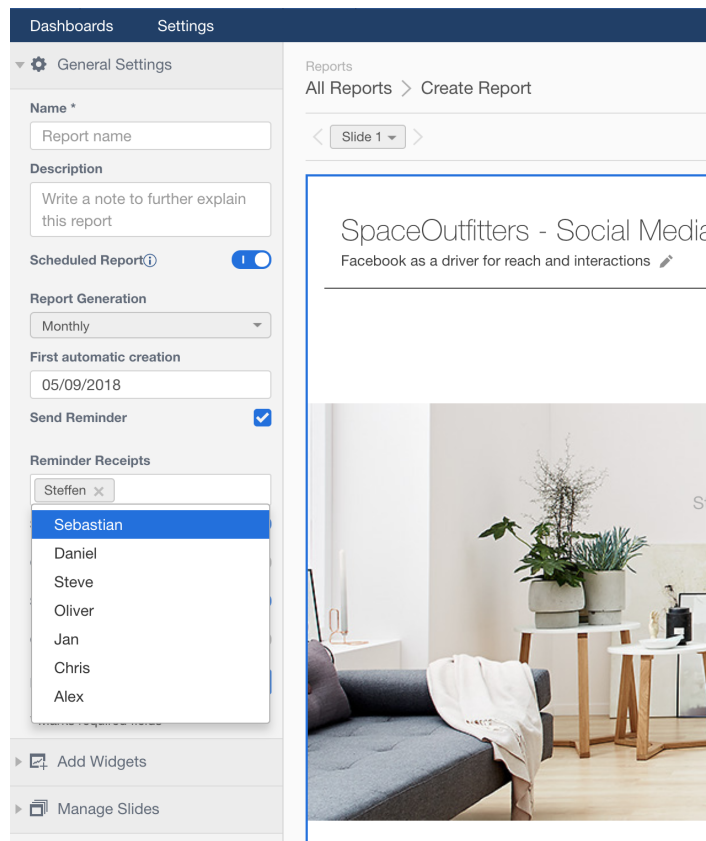
At the bottom, a footer reads: "SpaceOutfitters - Social Media Report".

Per Drag & Drop erstellt

Durch die Verknüpfung mit ihren Social Media-Kanälen oder Anwendungen, wie Google Analytics, greifen Sie zentral auf einzelne Datensilos zu. So können Sie Ihre gewonnenen Erkenntnisse noch schneller in datenbasierte und tragfähige Handlungen umsetzen. Genießen Sie dabei immer die Gewissheit, dass Ihre Daten und Ihre Analysen sicher sind: Facelift Cloud ist ISO 27001-zertifiziert und erfüllt höchste Datenschutz-Standards.

**Zeit und Kosten sparen: Berichte terminieren und automatisch updaten**

Aktualisierungen verwalten und Updates manuell einfügen? Mit Facelift Cloud gehört das der Vergangenheit an: Im Reports-Modul lassen sich Berichte erstellen, terminieren und automatisch aktualisieren. Sie erhalten per E-Mail Erinnerungen, sobald geplante Berichte vorliegen und können so direkt agieren. Innerhalb von Minuten sind Sie startklar für das nächste Quartals- oder Zielerreichungsgespräch. Über das intelligente Rollen- und Rechtssystem können Sie außerdem ganz einfach definieren, wer auf welchen Report Zugriff hat.



Reports einfach Terminieren und Erinnerungen per Mail erhalten

**Erfolgreich präsentieren – immer und überall**

Das Reports-Modul von Facelift Cloud liefert ein integriertes, leistungsstarkes Präsentationstool mit. Darin lassen sich intuitiv Vorlagen mit eigenen Design-Vorgaben erstellen. Das alles direkt am Ort der Analyse. Durch diese All-in-One-Lösung sparen Sie viel

Zeit für das Bauen von separaten Präsentationen und können Ihre KPIs wirkungsvoll und direkt aus dem Tool präsentieren. Bei Bedarf exportieren Sie Ihre Diagramme ganz einfach in alle gängigen Formate.

**Die wichtigsten Vorteile des Report-Moduls auf einen Blick:**

1. Alle KPIs auf einen Blick - Alle gewünschten Social Media-Aktivitäten tracken und zentral abbilden
2. **Reports individuell per Drag & Drop** konfigurierbar
3. Präsentieren auf höchstem Niveau mit dem **integrierten Präsentationstool**, um KPIs zeitsparend direkt aus Facelift Cloud zu präsentieren
4. **Export von KPIs in alle gängige Formate:** PDF, JPG, CSV, PNG, XLS oder SVG
5. Zeit sparen durch **automatische Berichterstellung:** einfach terminieren und regelmäßig automatisiert updaten lassen
6. **Erinnerungen per E-Mail**, wenn neue terminierte Berichte vorliegen
7. Benutzeroberfläche nach **eigenen CI Vorgaben** anpassen
8. **Berechtigungen für Reports vergeben** und dedizierte Vorlagen erstellen
9. Höchste Datensicherheit durch Datenlagerung nach **deutschem Bankenstandard**

**Über Facelift**

Mit über 200 Angestellten und mehr als 1.200 Kunden weltweit ist Facelift der führende Anbieter für Social Media Marketing Technologien in Europa. Mit Facelift Cloud bietet Facelift eine mehrfach zertifizierte Software-Lösung mit allen Komponenten für ein professionelles Social Media Marketing auf Enterprise Level.

Facelift Cloud wird als SaaS (Software as a Service)-System vollständig in Deutschland gehostet, ist ISO 27001 zertifiziert und entspricht damit höchsten IT-Sicherheitsstandards. Facelift ist Teil des offiziellen Facebook Marketing Partner Programms und des Instagram Partner Programms.

Facelift brand building technologies GmbH  
 Gerhofstr.19 | 20354 Hamburg | Germany  
 www.facelift-bbt.com | + 49 40 2286 849 0

